



Jeu de piste pour toute la famille

FACILE



1,2 KM

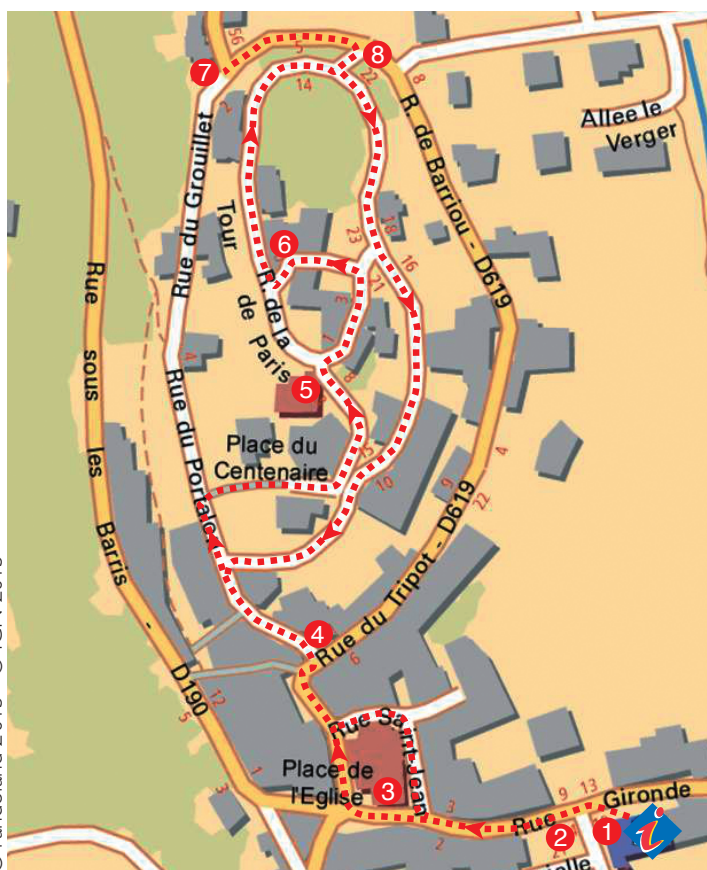
1 H 15

VINSOBRES

Vinsobres

Situé sur une colline à une altitude supérieure à 500m au plus haut et 180m au plus bas, Vinsobres vous accueille avec la douceur du climat de Provence.

Comme en témoignent de nombreux vestiges recueillis dans les champs, les Romains occupèrent la région. Le village connu alors une grande prospérité. Puis, vers 970, des religieuses du Prieuré de Nyons vinrent s'installer et administrer les biens de Vinsobres. Elles dépendaient de l'Abbaye de Saint Césaire d'Arles. Le village fut également un fief huguenot très important par son activité et sa foi, une grande partie de la population s'étant tournée vers les idées nouvelles de la Réforme. Vinsobres devint ainsi une forteresse protestante : elle fut une des places de sûreté aux Réformés par l'Edit de Nantes (1598). Aujourd'hui, la commune de Vinsobres compte plus de 1150 habitants. Et, si la vigne et l'olivier se sont longtemps disputés la suprématie locale, la viticulture est aujourd'hui sans conteste le fleuron de son économie. Son cru réputé, porte loin à la ronde, la renommée de Vinsobres et enchante les connaisseurs.



Débuter la balade de l'office de tourisme. En sortant, aller sur le parking en face pour découvrir la sculpture en ferronnerie sur la façade de l'office ① puis l'olivier de la semaine du goût ②. Emprunter la rue Gironde jusqu'à la place de l'Église ③. À gauche de l'église, monter en direction du temple et s'arrêter au grand porche ④. Passer dessous puis, au croisement, quitter la Grand'rue et aller en face. Grimper les escaliers à droite (passage des Templiers). Arriver au temple ⑤. Passer à droite du temple et prendre immédiatement la petite montée à droite. Continuer et descendre jusqu'aux deux pins situés sur la gauche puis emprunter la rue du Jeu de Paume à gauche. S'arrêter devant le n°1 ⑥. Descendre la rue à droite et, au croisement, descendre à gauche en direction de Venterol. S'arrêter à la fontaine et au lavoir de St Botin ⑦. Remonter jusqu'au grand croisement et chercher la croix cachée ⑧. Monter à droite juste avant la croix et continuer dans la Grand'rue (sur la droite on peut voir la Tour de Paris et sur la gauche une vue sur les vignobles de Vinsobres). Arriver place du Centenaire et descendre à gauche puis, au croisement, descendre la Grand'rue à gauche jusqu'à l'arcade. Descendre pour passer devant l'église et revenir à l'office de tourisme par la rue Gironde.





L'église

Après la révocation de l'Edit de Nantes (1685), la plupart des protestants furent contraints de se convertir au catholicisme. L'église (le temple actuel) se trouvant trop petit, il fut décidé, sur ordre du roi d'en construire une nouvelle ; son édification, commencée en 1685, fut achevée en 1710. Le culte catholique n'y a été célébré qu'en 1712, l'Evêque craignant la réprobation des « nouveaux converties ». Elle fut consacrée en 1713. A voir à l'intérieur (clé disponible à l'office de tourisme) : un superbe lustre du XVII^e siècle.

La Traverse des Templiers

L'Ordre des Templiers fut fondé en 1119 à Jérusalem. En 1136 ces moines-soldats vinrent établir à Richerenches, village voisin, l'une des plus importantes « commanderies » de Provence. Par la suite, ils essaimèrent dans les environs, avec notamment une « Maison » à Vinsobres. C'est pour rappeler leur souvenir que le nom a été donné à ce passage.



Le Temple (ancien Prieuré du XII^e siècle)

Joyau du patrimoine Vinsobrais, il a été, au gré des péripéties de l'Histoire, tour à tour : Prieuré, église catholique et finalement temple de l'église réformée, plaçant ainsi celui-ci de façon exceptionnelle au sommet du village. (Plus d'explications à l'entrée du temple et clé disponible à l'Office de Tourisme).



© Crédits photos : Mediar 360 - P.Foresti, D. Simon, A. Dujardin

Office de Tourisme du Pays de Nyons

Bureau d'accueil de Nyons

Place de la Libération - BP 3
26111 Nyons
Tél. : 04 75 26 10 35
info@paysdenyons.com
www.paysdenyons.com

Bureau d'accueil de Vinsobres

Le village
26110 Vinsobres



HORAIRES D'OUVERTURE OFFICE DE TOURISME

À NYONS :

De septembre à juin

Du lundi au samedi : 9h30 – 12h00 / 14h30 – 18h00
Le dimanche (en juin et septembre) : 10h00 – 13h00.

En juillet et août

Du lundi au samedi : 9h00 – 12h30 / 14h30 – 19h00
Le jeudi journée continue 9h – 19h
Dimanche et jours fériés : 10h00 – 13h00 / 15h00 – 17h00.

À Vinsobres :

D'avril à septembre

Du lundi au samedi matin : 10h00 – 12h00 / 15h00 – 17h00

En juillet et août

Du lundi au samedi matin : 10h00 – 12h00 / 15h00 – 18h00

Ce circuit a été mis en place dans le cadre d'un partenariat entre l'Office de Tourisme du Pays de Nyons et la société Randoland, spécialisée dans les circuits familles.

4 PARCOURS DISPONIBLES :
MIRABEL-AUX-BARONNIES,
NYONS, SAHUNE ET VINSOBRES.



Retrouvez encore plus de balades partout en France sur www.randoland.fr!



Avant de partir

Trois jeunes tambours, s'en revenaient de guerre,
Trois jeunes tambours, s'en revenaient de guerre,
Et ri et ran, ranpataplan, s'en revenaient de guerre.
Le plus jeune a dans sa bouche une rose. (bis)
La fille du roi était à sa fenêtre. (bis)
Joli tambour, donnez moi votre rose. (bis)
Fille du roi, donnez moi votre cœur. (bis)

À l'aide de ta *check-list*, vérifie qu'il ne te manque rien. Coche les objets que tu emmènes avec toi pour la balade.

Check-list

- tes fiches randoland;
- un crayon;
- de bonnes chaussures;
- un chapeau;
- un vêtement de pluie (selon la météo);
- un petit sac à dos;
- une gourde avec de l'eau;
- un appareil photo (pour garder des souvenirs!).

En visite au musée, les enfants doivent retrouver le bouclier du chevalier Bayard que la maîtresse leur a décrit en classe. Utilise les informations fournies sur la page suivante pour retrouver le bon bouclier. En fin de parcours, note sa lettre dans la case prévue pour la réponse.

À la fin de ta balade, rends-toi à l'Office de Tourisme ou sur le site randoland.fr pour vérifier ta réponse.


Énigme : 2637701P

TA RÉPONSE



1 L'office de tourisme


Retrouve l'immense grappe de raisins faite en ferronnerie, sur la façade de l'office de tourisme. Si tu devais utiliser un pinceau pour peindre le personnage souriant se trouvant juste derrière, lequel utiliserais-tu?



Tu vas découvrir le nombre de motifs du bouclier.

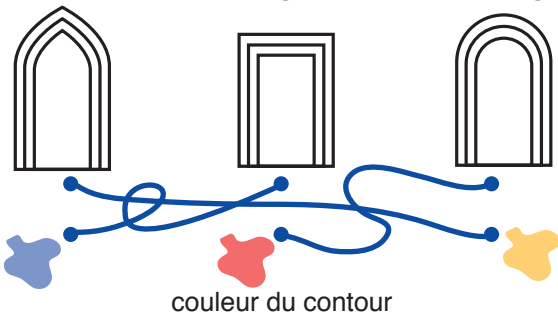
2 L'olivier

Demande à l'adulte qui t'accompagne de te lire l'inscription de la plaque concernant cet olivier. Quelle partie du corps humain correspond au « sens » énoncé?



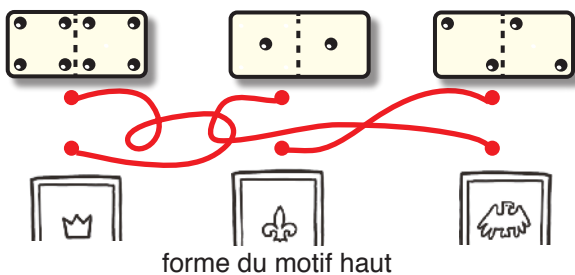
3 La place de l'Église

Quelle est la forme de la grande entrée de l'église?




4 Le porche

Quel double de domino t'indique le chiffre inscrit à deux reprises dans l'année gravée tout en haut de cette arcade?



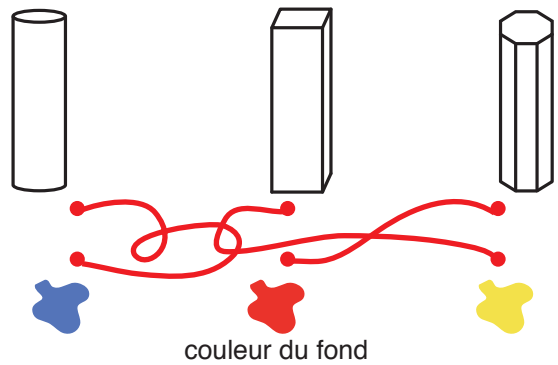
5 Le temple

Qu'y a-t-il de sculpté juste au-dessus de l'entrée du temple?



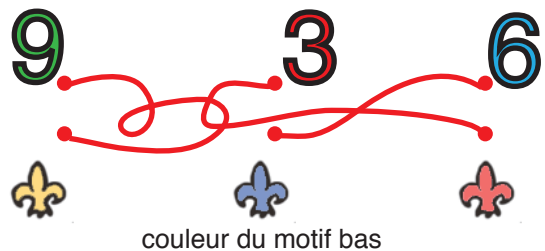
6 Le n°1 rue du Jeu de Paume

Lequel des dessins ci-dessous, ressemble le plus à la tour visible au n°1 de cette rue?



7 La fontaine St Botin

En comptant celui du lavoir, combien de bassins possède la fontaine St Botin?



8 La croix cachée

Quelle forme reconnais-tu à l'intersection des branches de cette croix?

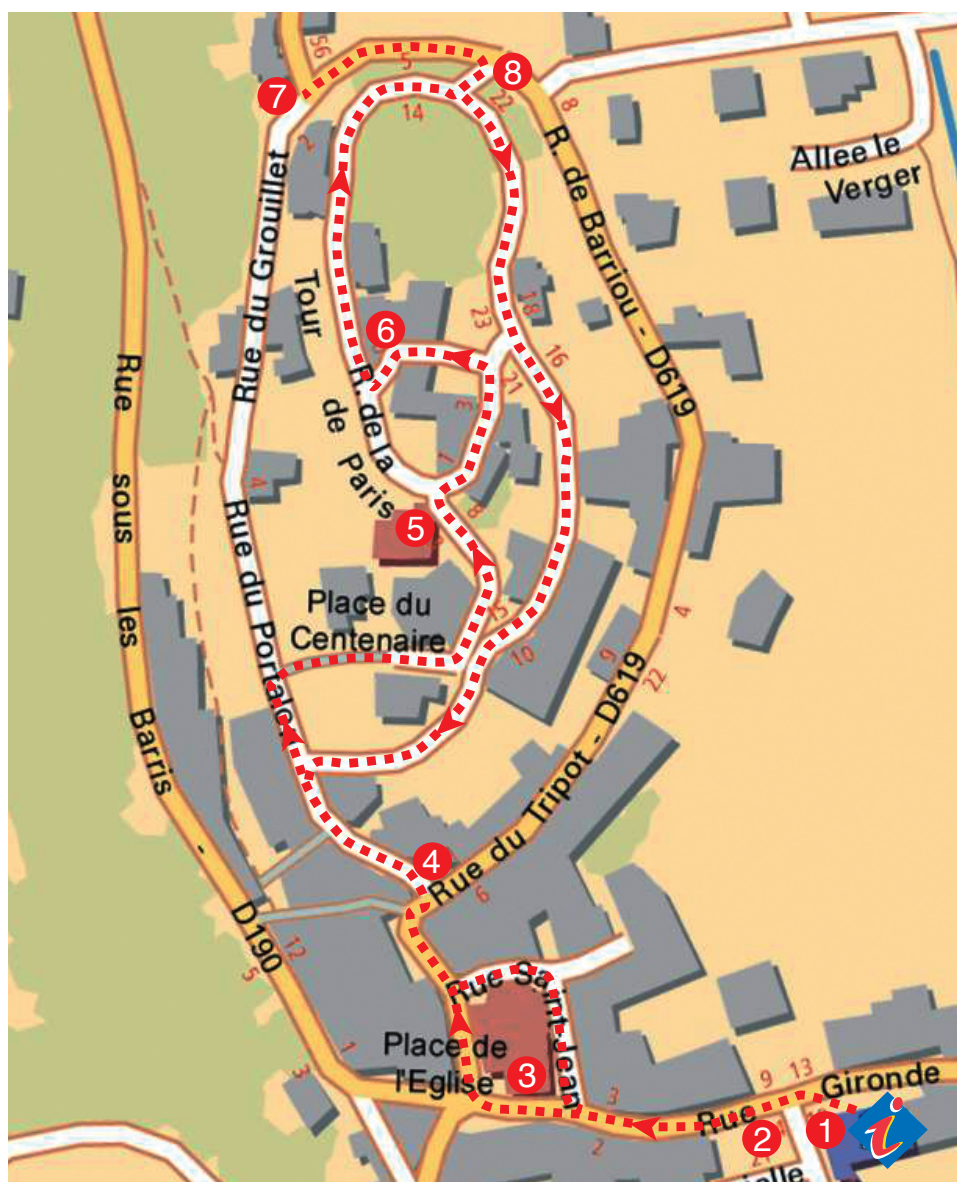


Vinsobres, petit village provençal perché sur une colline, est réputé pour la qualité de ses vins. La culture de la vigne est très ancienne ici et n'a cessé d'évoluer au fil du temps.

Le climat sec et ensoleillé (300 jours par an), le sol, et l'exposition privilégiée des coteaux sont les conditions premières de la culture de la vigne.

Aujourd'hui, sur les 3500 hectares de la commune, 2000 sont plantés en vigne. D'ailleurs, une variété de raisins est plus utilisée que les autres par les vignobles de Vinsobres. Mais quel est son nom ?

L'inspecteur Rando est bien décidé à le retrouver. Sauras-tu l'aider à le découvrir ?



Tu disposes du plan ci-contre. À chaque point indice, lis bien les indications de la page suivante et reporte tes réponses sur la grille de bas de page.

Remets en ordre les caractères des cases colorées pour retrouver le nom de cette variété de raisins très utilisée chez les vignobles de Vinsobres.

À l'Office de Tourisme ou sur le site randoland.fr, tu pourras vérifier si tu as trouvé la bonne réponse.



Pour toutes les activités de cette fiche, reporte dans la grille de bas de page les réponses trouvées en face des chiffres correspondants.

1 L'office de tourisme

Retrouve l'immense grappe de raisins faite en ferronnerie, sur la façade de l'office de tourisme. Quel objet reconnais-tu sur le grain de raisin qui se trouve tout en bas de la grappe? Note ta réponse dans la grille.



2 L'olivier

Quel calcul te permet de retrouver le nombre total de grosses olives peintes sur la plaque de l'olivier de la semaine du goût?

- A) $5 + 8 + 4$
- B) $6 + 3 - 4 + 5$
- C) $2 + 15 - 5$

Reporte, dans la grille, la lettre qui correspond à ce calcul.

3 La place de l'Église

Retrouve le plan en céramique fixé sur la façade de l'église. Quel est le nom du grand cours d'eau traversant le Pays Nyonsais? Inscris ta réponse dans la grille.

4 Le porche

Retrouve l'année inscrite sur le haut de l'arche du porche et classe les chiffres dans l'ordre décroissant. Quel est ton nouveau chiffre des milliers? Reporte-le dans la grille, **en toutes lettres**.


5 Le temple

Retrouve le livre ouvert sculpté sur la façade du temple. Quelle est la deuxième voyelle inscrite sur la page de droite du livre? Écris ta réponse dans la grille.



6 Le n°1 rue du Jeu de Paume

Retrouve l'année inscrite au-dessus de la porte du n°1 de cette rue et ajoute les chiffres entre eux. Dans quel train peux-tu inscrire, logiquement, le résultat de ton calcul? Reporte dans la grille la première lettre de sa destination.



7 La fontaine St Botin

Place-toi face au grand bassin du lavoir. L'eau qui l'approvisionne arrive-t-elle de la **gauche** ou de la **droite**?

Note ta réponse dans la grille.



8 La croix cachée

L'inspecteur Rando a demandé à trois touristes anglais de lui donner le nom du matériau de cette croix. Reporte dans la grille le prénom de celui qui dit vrai.

- JOHN: Stone.
- HUGH: Wood.
- EDDY: Iron.

Aide

bois: wood
pierre: stone
fer: iron

Place les lettres en fonction de la couleur de leur case pour retrouver le nom de cette variété de raisins très utilisée chez les vignobles de Vinsobres.


Grille réponse

1	▶						
2	▶						
3	▶						
4	▶						
5	▶						
6	▶						
7	▶						
8	▶						



TA RÉPONSE

Énigme 2637701M



Le Pays Nyonsais est un producteur, certes, de vin, mais également de nombreuses personnalités.

L'inspecteur Rando s'en rend compte à chaque passage sur le territoire et cette fois c'est à Vinsobres qu'il fait halte!

En suivant la visite guidée de l'Office de Tourisme il se rend compte qu'un personnage s'est démarqué ici.

En effet, cette personne, auteur de poèmes et œuvres littéraires, a occupé le poste de trésorier-payeur en Indochine pendant huit années. Avant cela, il a été élu conseiller général du Canton de St Paul 3 Châteaux puis maire de Vinsobres. Homme politique fidèle, il a tout mis en œuvre pour satisfaire les habitants du territoire au sens large. Mais qui est ce personnage?



Liste des personnages célèbres du Pays Nyonsais

14^e siècle Guigues V de la Tour-du-Pin, dauphin de Viennois

16^e siècle Olivier de Serres, agronome français

17^e siècle Marie de Rabutin-Chantal, Marquise de Sévigné

17^e siècle Philippe de la Tour du Pin de La Charce, noble

18^e siècle Jean Antoine Nicolas de Caritat, marquis de Condorcet

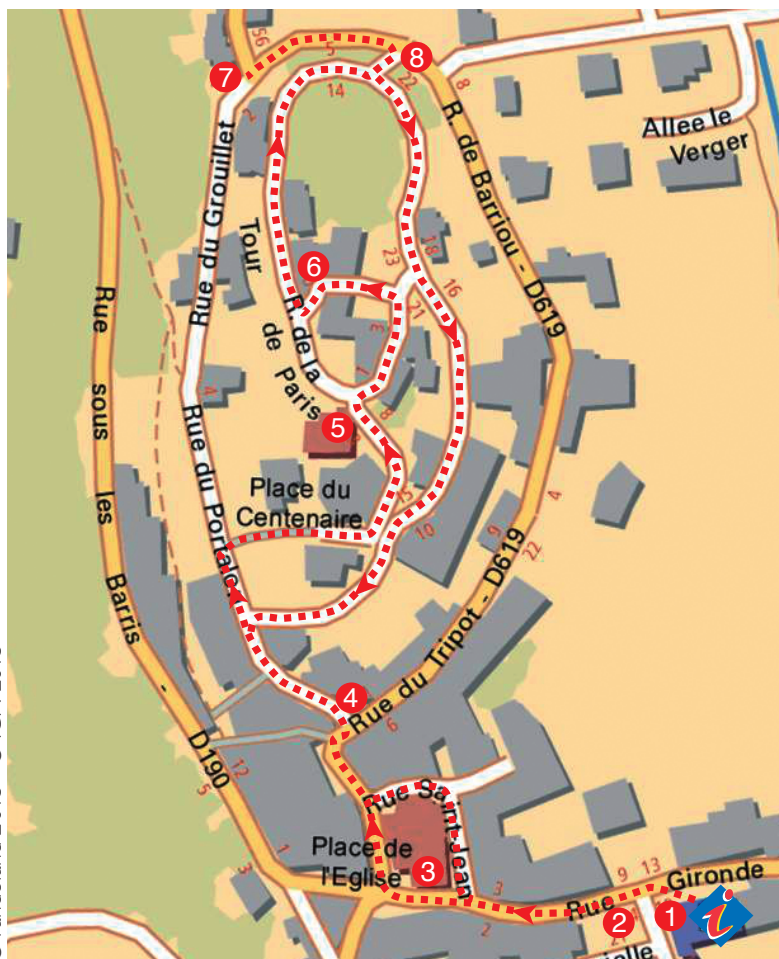
19^e siècle Jean Giono, écrivain et scénariste

20^e siècle René Barjavel, journaliste et écrivain

20^e siècle Victor Morel, curé et membre du Félibrige

20^e siècle André Escoffier, avocat

20^e siècle Adrien Vignon, abbé très impliqué dans la Résistance



Tu disposes du plan ci-contre. À l'emplacement des points rouges, lis les indications qui te permettront de résoudre l'énigme principale.

À l'Office de Tourisme ou sur le site randoland.fr, tu pourras vérifier si tu as trouvé la bonne réponse.



Lors du passage devant chacun des indices, lis attentivement les indications fournies. Elles te permettront, au fil de la balade, de résoudre l'énigme principale.

1 L'office de tourisme

Retrouve l'immense grappe de raisins faite en ferronnerie, sur la façade de l'office de tourisme. Combien de grains de raisins comptes-tu au total ? Si tu peux écrire ta réponse avec le chiffre des milliers et des unités de l'année visible à côté de la grappe, alors le personnage recherché est un homme. Si ce n'est pas possible, alors c'est une femme.

2 L'olivier

En quelle année cet olivier a-t-il été planté ? Le personnage recherché a vécu, au plus tôt, cinq siècles avant cette date.



3 La place de l'Église

Retrouve le plan en céramique fixé sur la façade de l'église et réponds à la question suivante :

« Si je me trouve à Vinsobres et que je souhaite me rendre à Nyons par la route départementale, quel est le dernier hameau que je vais traverser ? »

Le prénom du personnage recherché ne commence pas par l'initiale du deuxième mot de ta réponse.

4 Le porche

Pour cette énigme, chacun des chiffres correspond à un rang d'une lettre dans l'alphabet.

Ex. : 1954 = 1^{ère} lettre de l'alphabet : A ;

9^e lettre de l'alphabet : I ; 5^e lettre de l'alphabet : E ;

4^e lettre de l'alphabet : D --> donc 1954 = AIED

Retrouve l'année inscrite sur le haut de l'arche du porche. Peux-tu maintenant dire à quelles lettres correspondent les chiffres de cette année ?

On retrouve au moins une de ces lettres dans le nom de la mission occupée par la personne recherchée.



5 Le temple

Recherche le livre sculpté sur la façade de ce temple. Le prénom du personnage recherché n'est pas inscrit à deux reprises sur les pages du livre.

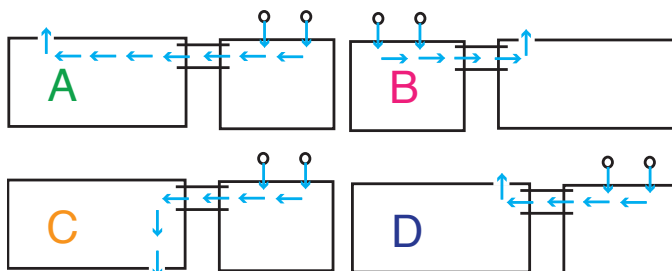
6 Le n°1 rue du Jeu de Paume

Le siècle durant lequel notre personnage recherché a vécu ne peut pas être reconstitué avec les chiffres de l'année inscrite au-dessus de la porte du n°1 de cette rue.

7 La fontaine St Botin

Place-toi face aux deux premiers bassins de cette fontaine. Voici quatre schémas de l'écoulement de son eau. Les flèches bleues désignent le sens de l'écoulement de l'eau. Un seul schéma est juste. Lequel ?

La lettre de ce schéma est présente dans le prénom du personnage recherché.



8 La croix cachée

Quel est le matériau de cette croix ?

Additionne les points que vaudrait ce mot au jeu du Scrabble®.

Ton résultat n'est pas le nombre de lettres du nom de famille du personnage recherché.

Aide

Lettres du Scrabble® :

P ₁	M ₁	I ₁
R ₁	A ₁	E ₁
N ₁	F ₄	S ₁



Tu devrais maintenant connaître l'identité du personnage recherché.

Note son prénom dans la case ci-dessous.

Énigme 2637701G

TA RÉPONSE