



Jeu de piste pour toute la famille

FACILE



1,2 KM

1 H 00

MIRABEL-AUX-BARONNIES

Mirabel-aux-Baronnies

Entre Vaison-la-Romaine et Nyons, à cheval sur la frontière qui séparait autrefois le Dauphiné du Comtat Venaissin, Mirabel-aux-Baronnies est un charmant village de la Drôme Provençale.

Les monts des Baronnies tous proches et au loin le Mont Ventoux offrent des paysages variés et de ravissantes promenades. Eloigné des brumes du couloir rhodanien et protégé du mistral, Mirabel jouit d'un climat des plus agréables. L'air pur de la campagne, un ciel presque toujours bleu, vous serez conquis par cette partie de la Provence qui rappelle par bien des points la Toscane.



Débuter la balade de l'Office de Tourisme. En sortant, traverser la route pour aller en face Faubourg des Pénitents puis continuer dans la rue Cabrière en face. Descendre les escaliers pour arriver à un parking. Aller en face, entre les n°15 et 17, rue du Posterlon. Après le dernier porche, face au n°5, tourner à droite. En bas de la rue, s'arrêter au poste de Garde et son lavoir **1**.

Du lavoir, continuer rue de la République pour passer devant le Vieux Moulin et aller jusqu'à la placette et sa sculpture dans le mur au bout du parking **2**.

Passer sous l'arche et grimper les escaliers de la rue Basse Posterle. En haut, face à la fontaine, tourner à droite pour profiter du point de vue **3**.

Emprunter la rue des Orfèvres à gauche puis grimper les premiers escaliers à droite pour arriver sur la placette du quartier Chauvac et examiner la roche qui soutient la place de l'Église **4**.

Après la placette, à droite en passant devant le n°5 puis monter à gauche pour passer sous le porche de la rue de l'Escaron. Arriver face au mur peint **5**.

Grimper ensuite les escaliers pour résoudre une énigme sur la place de l'Église **6**.

Redescendre les escaliers et tourner à gauche, rue de l'Hospital. À la placette, tourner à gauche pour découvrir la fontaine et le cadran solaire de la place de la Libération **7**.

Poursuivre dans la rue en face jusqu'à la fontaine aux dauphins **8**.

Continuer en face pour terminer la balade à l'Office de Tourisme.





Un peu d'histoire

Le nom de Mirabel signifierait « belle vue » du nom de la tour Turrus Mirabella qui selon la légende se situait à l'emplacement de l'actuel clocher de l'église et d'où l'on pouvait apercevoir la ville d'Orange. Le village est enserré de trois séries de remparts. Le premier autour de l'église et du château au sommet du village, le deuxième au niveau de la place de la Libération dite «Place d'Armes» et le troisième sur le chemin des Barry avec la Tour Sarrazine. Il ne reste du Mirabel du Moyen-Age que le chœur de la chapelle Delphinale de l'église Saint Julien. Il ne subsiste aucune trace des deux châteaux.

L'église Saint Julien

L'église Saint Julien et Saint Victor a son origine qui remonte vraisemblablement à l'époque de l'installation des Dragonet de Montauban dans les premières années du 13^e siècle alors que Mirabel était la capitale de la Baronnie. Après plusieurs destructions et mises à sac, des travaux de réfection auront lieu au cours du 19^e siècle. La restauration la plus récente est celle entreprise par l'abbé Victor Morel dans la deuxième moitié du 20^e siècle.



Les fontaines et lavoirs

L'eau est abondante à Mirabel. L'alimentation publique du village date de la fin du Moyen Age et le village fut un des premiers à posséder une alimentation générale en eau dès le 19^e siècle. Le village possède donc de nombreuses fontaines et lavoirs. La fontaine la plus remarquable est probablement celle située sur la place de la Libération, «Place d'Armes». Typiquement provençale, elle date du 13^e siècle et est surmontée d'une pomme de pin avec des becs-verseurs en tête de femmes (très rare pour l'époque).



© Crédits photos : Mediart 360 - P.Foresti, D. Simon, A. Dujardin

Office de Tourisme du Pays de Nyons

Bureau d'accueil de Nyons

Place de la Libération - BP 3
26111 Nyons
Tél. : 04 75 26 10 35
info@paysdenyons.com
www.paysdenyons.com

Bureau d'accueil de Mirabel-aux-Baronnies

Le village
26110 Mirabel-aux-Baronnies



HORAIRES D'OUVERTURE OFFICE DE TOURISME

À NYONS :

De septembre à juin

Du lundi au samedi : 9h30 – 12h00 / 14h30 – 18h00
Le dimanche (en juin et septembre) : 10h00 – 13h00.

En juillet et août

Du lundi au samedi : 9h00 – 12h30 / 14h30 – 19h00
Le jeudi journée continue 9h – 19h
Dimanche et jours fériés : 10h00 – 13h00 / 15h00 – 17h00.

À Mirabel-aux-Baronnies :

D'avril à septembre

Du lundi au samedi (fermé le jeudi matin) : 10h00 – 12h00

Du 16 juin au 31 août

Du lundi au samedi (fermé le jeudi matin) : 10h00 – 12h00 / 15h00 – 18h00

Ce circuit a été mis en place dans le cadre d'un partenariat entre l'Office de Tourisme du Pays de Nyons et la société Randoland, spécialisée dans les circuits familles.

4 PARCOURS DISPONIBLES :
MIRABEL-AUX-BARONNIES,
NYONS, SAHUNE ET VINSOBRES.



Retrouvez encore plus de balades partout en France sur www.randoland.fr!

1 La rue des Barrys

Place-toi juste au-dessus du bassin du lavoir et lève les yeux. Tu peux voir un personnage avec un balai sur un toit. Mais que porte-t-il sur sa tête?



Tu vas découvrir la première étape de l'Inspecteur Rando.

2 La sculpture




Quelle partie du corps humain ne vois-tu pas sur ce personnage sculpté?




3 Le point de vue

Quelle ombre chinoise correspond aux montagnes visibles en face de toi?



4 La géologie

Une seule de ces photos ne correspond pas aux composants de la roche qui soutient la place de l'Église. Laquelle?



5 Le mur peint

Quel animal a été peint sur ce mur?



6 La place de l'Église

Quelle forme reconnais-tu à l'intersection des branches de la croix qui se trouve sur la place?



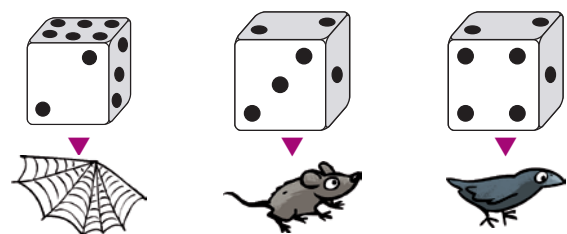
7 La place de la Libération

Quel pinceau a servi à peindre la forme qui se trouve au centre du cadran solaire?



8 La fontaine aux Dauphins

Quel dé t'indique le nombre de dauphins sculptés sur cette fontaine?



En 1155, le dauphin Guigues V obtient de Frédéric Barberousse la concession d'une mine d'argent et le droit de battre monnaie.

Au XIV^e siècle, un atelier monétaire est installé à Mirabel. À cette même époque, le château est agrandi et l'église reconstruite avec une chapelle. Le florin (monnaie frappée à Mirabel) y est pour quelque chose, puisque les seigneurs d'autrefois, les Dauphins, logeaient régulièrement au château. L'atelier fonctionna jusqu'au XV^e siècle.

L'inspecteur Rando, continue sa découverte des communes du Pays Nyonsais. En arrivant à Mirabel, il entend dire que l'atelier où la monnaie était frappée, a permis de donner un nom à la rue où il se situait.

Sauras-tu aider l'inspecteur à retrouver le nom de cette rue ?



Tu disposes du plan ci-contre. À chaque point indice, lis bien les indications de la page suivante et reporte tes réponses sur la grille de bas de page. Remets en ordre les caractères des cases colorées pour retrouver le nom de la rue où était frappée la monnaie.

À l'Office de Tourisme ou sur le site randoland.fr, tu pourras vérifier si tu as trouvé la bonne réponse.



Pour toutes les activités de cette fiche, reporte dans la grille de bas de page les réponses trouvées en face des chiffres correspondants.

1 La rue des Barrys


Place-toi juste au-dessus du lavoir et lève les yeux. Quel petit personnage imaginaire reconnais-tu sur le toit d'une maison?

Inscris ta réponse dans la grille.

2 La sculpture

Retrouve l'année inscrite sur le haut de cette sculpture et ajoute le chiffre des centaines avec celui des dizaines. Quel groupe de dominos affiche le même total que ton résultat?

Écris, dans la grille, le prénom de l'enfant possédant ce groupe de dominos.



3 Le point de vue

Une seule photo a été prise de ce point de vue. Laquelle? Reporte dans la grille le prénom de son photographe.



Nikola



Victor

4 La géologie

L'inspecteur Rando a interrogé trois touristes sur le rocher qui soutient la place de l'Église. Voici leurs réponses.

ALEXIA : Cette roche est de couleur blanche.

FLAVIE : Sur cette roche, un mur de pierres a été construit.

SANDRA : La roche rouge qui soutient la place est composée de différentes couches.

Note, dans la grille, le prénom de celle qui dit vrai.



5 Le mur peint

Quelle est la couleur des fleurs peintes sur ce mur? Inscris ta réponse dans la grille.

6 La place de l'Église

Retrouve la statuette au n°9 de la place. Que porte sur sa tête le personnage adulte?

Inscris ta réponse dans la grille.

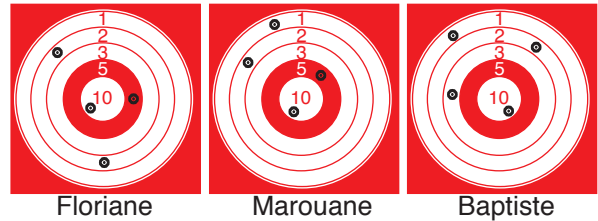
7 La place de la Libération

Quelles saisons ne sont pas inscrites sur le cadran solaire de cette place?

Reporte dans la grille celle qui possède le plus de lettres.

8 La fontaine aux Dauphins

Retrouve l'année la plus récente inscrite sur cette fontaine et ajoute tous les chiffres entre eux. Floriane, Baptiste et Marouane viennent de quitter le stand de tir de la fête foraine. En rentrant chez eux, ils font une halte devant la fontaine aux Dauphins. L'un d'eux s'aperçoit que son score est égal à ton résultat. Note son prénom dans la grille.



Floriane

Marouane

Baptiste

Place les lettres en fonction de la couleur de leur case pour retrouver le nom de la rue où l'on frappait la monnaie.


Grille réponse

1	▶									
2	▶									
3	▶									
4	▶									
5	▶									
6	▶									
7	▶									
8	▶									



TA RÉPONSE

Énigme 2682001M



Généralement, tout le monde pense au célèbre Fernandel lorsque l'on parle de "Don Camillo" mais Mirabel-aux-Baronnies possède son propre "Don Camillo".

Ce personnage a beaucoup œuvré pour le village de Mirabel en étant l'instigateur des restaurations de l'église St Julien de Mirabel et de la chapelle Notre-Dame de Cadenet à Piègon.

L'inspecteur rando continue sa découverte du Pays Nyonsais et souhaiterait connaître la vraie identité de ce personnage.

Sauras-tu l'aider à le retrouver dans la liste ci-dessous ?



Liste des personnages célèbres du Pays Nyonsais

14^e siècle Guigues V de la Tour-du-Pin, dauphin de Viennois

16^e siècle Olivier de Serres, agronome français

17^e siècle Marie de Rabutin-Chantal, Marquise de Sévigné

17^e siècle Philippe de la Tour du Pin de La Charce, noble

18^e siècle Jean Antoine Nicolas de Caritat, marquis de Condorcet

19^e siècle Jean Giono, écrivain et scénariste

20^e siècle René Barjavel, journaliste et écrivain

20^e siècle Victor Morel, curé et membre du Félibrige

20^e siècle André Escoffier, avocat et Député de la Drôme

20^e siècle Adrien Vignon, abbé très impliqué dans la Résistance



Tu disposes du plan ci-contre. À l'emplacement des points rouges, lis les indications qui te permettront de résoudre l'énigme principale.

À l'Office de Tourisme ou sur le site randoland.fr, tu pourras vérifier si tu as trouvé la bonne réponse.



Lors du passage devant chacun des indices, lis attentivement les indications fournies. Elles te permettront, au fil de la balade, de résoudre l'énigme principale.

1 La rue des Barrys

Du lavoir, descend la rue jusqu'au porche. Lorsque tu es juste en dessous, lève les yeux pour retrouver la girouette sur le toit d'une maison en face de toi. Le personnage représenté est-il un :

Musicien - Poète - Peintre - Sculpteur

Le nombre de lettres de ta réponse t'indique le rang dans l'alphabet d'une lettre présente dans un métier exercé par notre personnage recherché.

2 La sculpture

Retrouve l'année inscrite sur ce monument. Quel chiffre est présent à deux reprises ?

Le siècle pendant lequel notre personnage recherché a vécu ne se compose pas de ce chiffre.

3 Le point de vue

Voici deux photos prises de ce point de vue. Une seule a été retouchée au niveau de la montagne. Laquelle ?

Son photographe ne porte pas le même prénom que le personnage recherché.



Olivier



André

4 La géologie

Utilise les trois groupes de lettres pour former les trois mots manquants dans le texte ci-dessous.

CLAPE - STARETS - DRUMS

"Quand on s'approche du rocher qui soutient la _ _ _ _ de l'Église, on peut voir par endroits qu'il se compose de plusieurs _ _ _ _ _ . À d'autres endroits, la roche a été consolidée par des _ _ _ _ de pierres."

La lettre restante n'est pas l'initiale d'une fonction occupée par le personnage recherché.

5 Le mur peint

Quel est le nom du petit de l'animal représenté sur ce mur peint ?

Ta réponse ne rime pas avec le nom du personnage recherché.



6 La place de l'Église

À quelle petite plante (porte-bonheur) te font penser les formes visibles aux extrémités de la branche horizontale de cette croix ? Raye dans la grille toutes les lettres qui composent ta réponse.

L	I	K	E	G
H	J	T	Q	C
M	U	V	P	F
S	R	O	Y	W
E	X	N	B	A

- Si, dans les lettres restantes, il y a une majorité de voyelles, alors le personnage recherché est une femme.

- Si, dans les lettres restantes, il y a une majorité de consonnes, alors le personnage recherché est un homme.

7 La place de la Libération

Quelle est la saison la plus en lien avec la forme dessinée en plein centre du cadran ? Et quelle saison la précède ?

Le prénom du personnage recherché ne commence pas par la même lettre que ta réponse.

8 La fontaine aux Dauphins

L'inspecteur Rando a demandé à trois passants de lui décrire cette fontaine. Cependant, pour lui compliquer la tâche, ils ont remplacé leurs voyelles par une seule et même voyelle. Aide l'inspecteur à décoder leurs affirmations. Celui qui dit vrai est le personnage recherché !

JEAN : Al a a qaatra datas d'anscratas sar catta fantaana.

VICTOR : Uu summut du cuttu funtuune, ul u u quutru pututus buulus ut unu grussu.

RENÉ : Lo bosson do cotto fontoono ost do formo ovolo.

Tu devrais maintenant connaître l'identité du personnage recherché. Note son prénom ci-dessous.

Énigme **2682001G**

TA RÉPONSE