

# SCHATTENJACHT VOOR DE HELE FAMILIE

8 routes mogelijk: Mirabel-aux-Baronnies, Nyons, Sahune, Vinsobres, Rémuzat, Buis les Baronnies, Séderon et Montbrun les Bains

## Mirabel-aux-Baronnies

MAKKELIJK

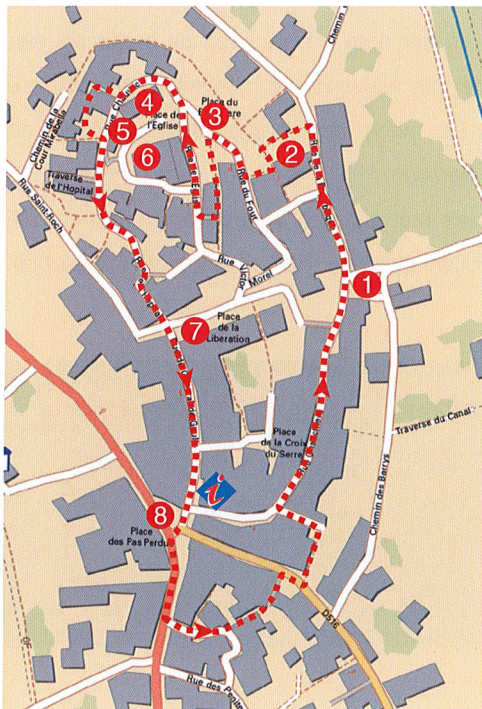


1.2 KM

1 h 00

MIRABEL-AUX-BARONNIES

Mirabel-aux-Baronnies: een prachtig dorp in de Provençaalse Drôme, gelegen tussen Vaison-la-Romaine en Nyons, net over de grens die de vroegere regio's de Dauphiné en de Comtat Venaissin van elkaar scheidde. De nabijheid van de bergen van de Baronië en de Mont Ventoux garanderen gevarieerde landschappen en fraaie wandelingen. Ver van de nevels van de Rhodanië vallei en beschermd van de Mistral, geniet Mirabel van een van de aangenaam klimaat. U zult gefascineerd zijn door dit deel van de Provence, met zijn pure lucht, zijn platteland en zijn bijna altijd blauwe hemel.



**S**tart bij Faubourg de Pénitents en neem vervolgens de straat Cabrière aan de overkant. Ga de trap af naar een parkeerterrein. Ga naar de overkant tussen de huizen n°15 en n°17 van de Posterlon straat door. Ga naar rechts na de laatste poort, tegenover n°5. Stop aan het eind van de weg bij de poste de Garde en de wasplaats **1**. Vervolg vanaf de wasplaats de straat de la République, voorbij de Vieux Moulin, tot aan het pleintje en het beeldhouwwerk in de muur aan het eind van het parkeerterrein **2**. Ga onder de boog door en beklim de trappen naar de straat Basse Posterle. Ga boven, tegenover de fontein, naar rechts om van het uitzichtpunt te genieten **3**. Neem de straat Orfèvres naar links en beklim rechts de trappen om uit te komen bij het pleintje van de buurt Chauvac en bestudeer hier de rots die het pleintje van de kerk ondersteunt **4**. Ga na het pleintje naar rechts, voorbij n°5, klim links omhoog en ga onder de poort van de straat l'Escaron door. Ga tegenover de geverfde muur staan **5**.

Klim vervolgens de trappen op en los het raadsel op de place de l'Eglise **6**. Daal de trappen weer af en neem links de rue de l'Hospital. Ga op het pleintje naar links tot aan de fontein en de zonnwijzer van de place de la Libération **7**. Ga rechtdoor en neem de tegenoverliggende straat tot aan de fontein met de dolfijnen **8**. U Bent terug bij het Office de Tourisme.







### Een beetje geschiedenis

Mirabel, wat "mooi uitzicht" betekent, leent zijn naam aan de toren Turris Mirabella, welke zich volgens de legende bevond op de plaats van de huidige kerkklok, vanwaar we Orange kunnen zien. Het dorp is ingesloten door drie series vestingmuren. De eerste loopt rondom de kerk en het kasteel op het hoogste punt van het dorp, de tweede ter hoogte van de Place de la Liberation (ook wel "Place d'Armes") genoemd en de derde op het Barry pad met de toren Sarrazine. Van het middeleeuwse Mirabel rest alleen nog het hart van de kapel Delphinale van de kerk Saint Julien. Van de twee kastelen is geen spoor meer te vinden.

### De kerk Saint Julien

De kerk Saint Julien en Saint Victor vindt waarschijnlijk zijn herkomst in het begin van de 13e eeuw, de tijd dat de Dragonet van Montauban zich hier vestigde, toen Mirabel de hoofdstad van de Baronnie was. Na meerdere verwoestingen werd in de 19e eeuw de restauratie begonnen. De meest recente restauratie is uitgevoerd door de abt Victor Morel in de tweede helft van de 20e eeuw.



### De fonteinen en de wasplaatsen

Het water vloeit overvloedig in Mirabel. De publieke toevoer dateert van eind de middeleeuwen en het dorp was één van de eerste die een algemene toevoer had in de 19e eeuw. Het dorp heeft daarom diverse fonteinen en wasplaatsen. De meest opmerkelijke is waarschijnlijk de fontein op de Place de la Libération, "Place d'Armes". Deze fontein uit de 13e eeuw is typisch Provençaals met een dennenappel op de top en drie schenkhuizen in de vorm van vrouwenhoofden (heel zeldzaam voor deze tijd).



## OFFICE DE TOURISME DES BARONNIES EN DRÔME PROVENÇALE

Place de la Libération - BP3- 26111 Nyons - Tél. : 04 75 26 10 35

[www.baronnies-tourisme.com](http://www.baronnies-tourisme.com) - [info@baronnies-tourisme.com](mailto:info@baronnies-tourisme.com)

8 Bureaus:

Nyons - Mirabel aux Baronnies - Vinsobres - Sahune - Rémuzat -

Buis les Baronnies - Montbrun les Bains - Séderon



# Mirabel-aux-Baronnies

Inspecteur Wandel wil naar de top van het kasteel. Maar hoe komt hij daar?

Vind de juiste route voor inspecteur Wandel met behulp van de verkregen informatie op de achterkant van dit blad. Kleur elke keer dat inspecteur Wandel een rode ladder neemt een heksenhoed in onderaan de afbeelding. Noteer aan het eind van de route, het aantal hoeden dat je hebt ingekleurd, in het antwoordvakje.



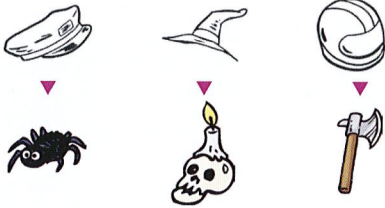
1	2	3	4	5	6	7	8	9	10	

Jouw antwoord:



### 1 Straat des Barrys


Ga net boven het bassin van de wasplaats staan en kijk omhoog. Je ziet op het dak een personage met een bezem. Wat draagt die op z'n hoofd?



Je vindt nu de eerste etappe van inspecteur Wandel


### 2 Het beeld

Welk deel van het menselijk lichaam zie je niet in deze beeldhouwde persoon.




### 3 Het uitzichtspunt

Welk silhouet komt overeen met de bergen die je tegenover ziet.




### 4 De geologie

Een van deze foto's komt niet overeen met de bestanddelen van de rots die het plein van de kerk ondersteunt. Welke?




### 5 De geverfde muur

Welk dier is er op de muur geverfd?




### 6 Kerkplein

Welk vorm herken je in het snijpunt van het kruis op het plein van de kerk?




### 7 Plaats van bevrijding

Welke kwast is er gebruikt om de vorm in het midden van de zonnwijzer te schilderen?



### 8 De fontein van de Dauphins

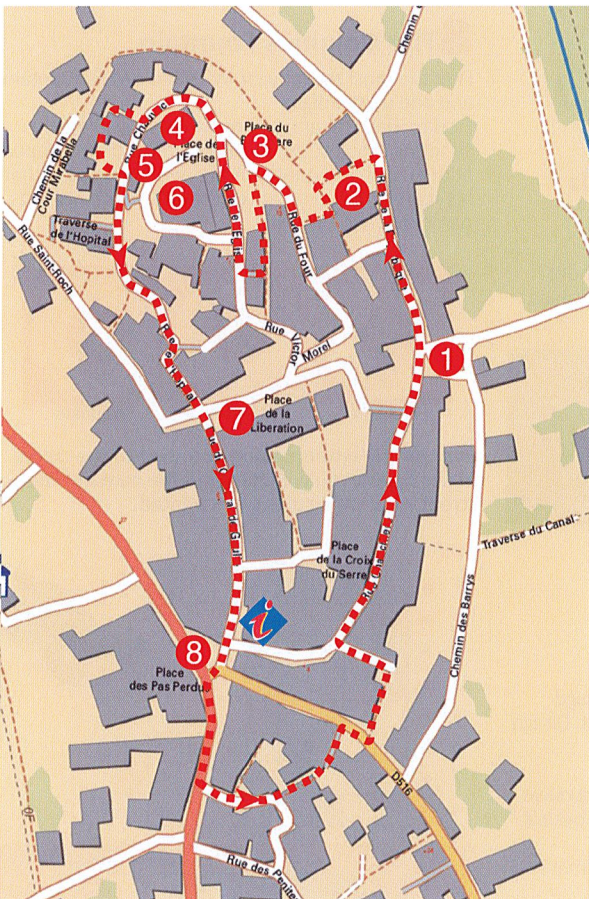
Welke dobbelsteen geeft het juiste aantal Dauphins aan gebeeldhouwd in deze fontein?



# Mirabel-aux-Baronnies



In 1155 verkrijgt de Dauphin Guigues V van Frédéric Barberousse de gunning van een zilvermijn en het recht om munten te slaan. In de XIVe eeuw werd er een werkplaats opgezet voor het slaan van munten in Mirabel. In dezelfde periode is het kasteel uitgebreid en werd de kerk verbouwd met een kapel. De Florin (de naam van de muntstukken geslagen in Mirabel) heeft hier zeker iets mee van doen, want de heren van toen: de Dauphins logeerden regelmatig in het kasteel. De werkplaats bleef tot aan de XVIe eeuw in gebruik. Inspecteur Wandel vervolgt zijn ontdekkingsstocht in de dorpen en steden van de Nyons regio. Als hij in Mirabel aankomt, hoort hij over de werkplaats waar munten zijn geslagen en dat de naam van de straat waar deze was hier nog naar verwijst. Help je de inspecteur met het vinden van de straatnaam door het oplossen van het raadsel?



© randoland 2015 - © IGN 2015

Lees goed de aanwijzingen op de achterkant van dit blad voor elk aangegeven punt op de plattegrond hiernaast. Noteer de antwoorden in het schema onder aan de pagina. Zet daarna de letters volgens kleur in de juiste volgorde in de vakjes om de naam van de straat te vinden waar de munten werden geslagen. Controleer je antwoorden bij het Office de Tourisme of op de site [randoland.fr](http://randoland.fr)





# Mirabel-aux-Baronnies

Noteer de antwoorden die je bij de vragen vind in de vakjes onderaan dit blad.

## 1 Straat des Barrys


Ga op het hoekje boven het bassin van de wasplaats staan en kijk omhoog. Welk klein denkbeeldig figuur zie je op het dak van het huis?

*Heks = sorcière, Kat = chat, Toveraar = magicien*

## 2 Het beeld


Vindt het jaar gebeeldhouwd boven het beeld en tel het cijfer van de honderdtallen op bij het cijfer van de tientallen. Welke groep dominostenen klopt met jouw berekening?

Noteer in het schema de voornaam van het kind met de juiste groep dominostenen.



## 3 Het uitzichtpunt

Welke foto is er genomen vanuit dit uitzichtpunt? Noteer de voornaam van de fotograaf in de vakjes.



## 4 De geologie

Inspecteur Wandel heeft 3 toeristen ondervraagd over de rots waarop het plein van de kerk staat. Dit zijn hun antwoorden:

**ALEXIA:** Deze rots is wit van kleur.

**FLAVIE:** Op deze rots is een muur van stenen gebouwd.

**SANDRA:** De rode rots waarop het plein staat, bestaat uit meerdere lagen.

Noteer in de vakjes de voornaam van degene met het juiste antwoord.



## 5 De geverfde muur

Wat is de kleur van de bloemen die op de muur zijn geschilderd? Vul je antwoord in het Frans in het schema in. *Oranje = orange, Rood = rouge, Geel = jaune*

## 6 Kerkplein

Zoek het beeldje op n° 9 van dit plein. Wat draagt de volwassen figuur op zijn hoofd? Vul je antwoord in het Frans in het schema in.

*Kroon = couronne, Hoed = chapeau, Muts = bonnet*

## 7 Plaats van bevrijding

Welke seizoenen zijn er niet in de zonnewijzer geschreven op dit plein?

Vul in het schema in het Frans het seizoen met de meeste letters in.

*Printemps = lente, Été = zomer, Automne = herfst, L'Hiver = winter*

## 8 The Dolphins Fountain

Find the most recent year inscribed on the fountain and add up the digits.

Florian, Baptiste and Marouane have just left the shooting range at the fair. Back home, they stopped at the Dolphins Fountain. One of them noticed that his score is the same as your result. Write his first name down in the grid.



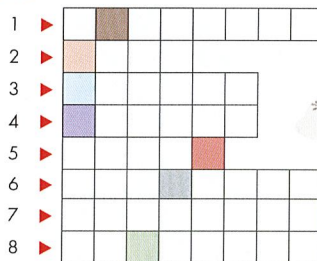
Floriane

Marouane

Baptiste


Reorder the letters paying attention to the colors of the boxes. You will then find the name of the street where the coins were minted.

Grid



ANSWER:

Énigme 2682001M



In het algemeen denkt iedereen aan de beroemde Fernandel als we het over "Don Camillo" hebben. Maar Mirabel-aux-Baronnies heeft zijn eigen "Don Camillo". Deze persoonlijkheid heeft veel gedaan voor het dorp Mirabel. Hij was initiatiefnemer van de restauraties van de kerk St Julien van Mirabel en de kapel Notre-Dame de Cadenet van Piègon. Inspecteur Wandel vervolgt zijn ontdekkingsstocht in de Nyons regio en gaat op zoek naar de identiteit van deze persoonlijkheid. Help je hem om deze te vinden in onderstaande lijst?



## Lijst met personages

14e eeuw Guigues V van de Tour-du-Pin, Dauphin van Viennois

16e eeuw Olivier van Serres, Franse landbouwkundige

17e eeuw Marie van Rabutin-Chantal, Markies van Sévigné

17e eeuw Philippe van de Tour-du-Pin de la Charce, edele

18e eeuw Jean Antoine Nicolas de Caritat, markies van Condorcet

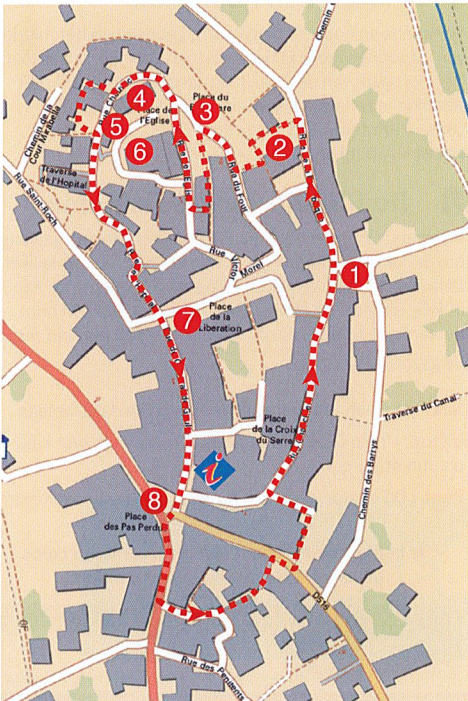
19e eeuw Jean Giono, schrijver en scenarioschrijver

20e eeuw René Barjavel, journalist en schrijver

20e eeuw Victor Morel, pastoor en lid van Félibrige

20e eeuw André Escoffier, advocaat en Gedeputeerde van la Drôme

20e eeuw Adrien Vignon, abt en zeer betrokken bij het verzet



Gebruik de plattegrond hiernaast. Als je op de plaatsen met de rode stip bent aangekomen, lees je op de achterkant de aanwijzingen die je helpen het raadsel op te lossen. Controleer je antwoorden bij het Office de Tourisme of op de site [randoland.fr](http://randoland.fr)





## MIRABEL-AUX-BARONNIES

Lees aandachtig de aangegeven aanwijzingen door bij elke vraag. Deze zullen je helpen om het eindraadsel op te lossen.

### 1 Straat des Barrys

Neem vanaf de wasplaats de straat naar beneden tot aan de poort. Als je hieronder staat kijk dan omhoog naar de windwijzer op het dak van het huis tegenover je. Lijkt deze figuur op een:

**Musicus = musicien , dichter = Poète ,  
Schilder = peintre Beeldhouwer = Sculpteur**


Het aantal letters van het antwoord in het Frans geeft in het alfabet de plaats aan van een letter die voorkomt in het beroep van onze gezochte persoon.

### 2 De gravure


Vind het jaartal dat je vind op dit monument. Welk getal komt tweemaal voor ? Dit getal komt niet voor in de eeuw waarin onze persoon leefde.

### 3 Het uitzichtpunt

Hier zie je twee foto's die zijn genomen bij het uitzichtpunt. Op één hiervan zijn de bergen bewerkt. Welke? De fotograaf heeft niet dezelfde voornaam als de gezochte persoon.



Olivier



André

### 4 De geologie

Gebruik de drie groepen letters om de drie ontbrekende woorden in de onderstaande tekst te maken.

**CLAPE - STARETS - DRUMS**

*"Quand on s'approche du rocher qui soutient la \_ \_ \_ \_ de l'Église, on peut voir par endroits qu'il se compose de plusieurs \_ \_ \_ \_ \_ . À d'autres endroits, la roche a été consolidée par des \_ \_ \_ \_ de pierres."*

La lettre restante n'est pas l'initiale d'une fonction occupée par le personnage recherché.

### 5 De geverfde muur

Wat is de naam van het dier dat op de muur is geschilderd? Je antwoord rijmt niet met de naam van de gezochte persoon. Hond = chien, Kat = chat, Paard = cheval



### 6 Place de l'Église

Aan het blad van welke kleine plant (een geluksbrenger) denk je als je de uiteinden van het kruis ziet? Streep in het raster alle letters weg die in de France naam van deze plant voorkomen.

- Als van de overgebleven letters het grootste gedeelte

L	I	K	E	G
H	J	T	Q	C
M	U	V	P	F
S	R	O	Y	W
E	X	N	B	A

klinkers zijn, dan is de gezochte persoonlijk een vrouw.

- Als van de overgebleven letters het grootste gedeelte medeklinkers zijn, dan is de gezochte persoonlijk een man.

Klavertje vier = trèfle  
Klaproos = coquelicot

### 7 Place de la libération

Welk seizoen hoort er bij de vorm getekend in het midden van de zonnwijzer? En welk seizoen gaat hieraan vooraf? De voornaam van de gezochte persoon begint niet met dezelfde letter als je antwoord in het Frans.

Lente = Printemps, Zomer = Été,  
Herfst = Automne, Winter = Hiver

### 8 De fontein van de Dolfijnen

Inspecteur Wandel heeft aan drie voorbijgangers gevraagd om de fontein te beschrijven. Om het hem wat moeilijker te maken hebben ze al hun klinkers vervangen voor één enkele en dezelfde klinker. Help de inspecteur om hun beweringen te ontcijferen. Degene die de waarheid zegt is de gezochte persoon!

**Jean** : Ar staan vaar data angaschravan ap daza fantaan.

**Victor** : Up du tup vun duzu funtuun, zuun ur vuur kluunu un uun drutu bul.

**Rene** : Do bosson von dozo fontoon hoeft oon ovolo vorm.

**Je hebt nu de identiteit van de gezochte persoon gevonden. Noteer hier zijn voornaam.**

Énigme 2682001G

REACTIE