

LE TOURISME DANS LA DRÔME

3,4 millions (en stabilité par rapport à 2017)
de nuitées en hébergements marchands

Source : INSEE

37ème
département d'accueil des touristes français

Source : TNS-SOFRES - SDT 2017 (part des marchés en voyages / séjours)

+ de 400 000 000€
de consommation touristique française

Source : TNS-SOFRES - SDT 2014 (AURA) - FVT 2018

Estimation : Dépense moy. par jour et par personne (moy. annuelle AURA) *
Nombre de nuitées françaises

7 300 (+2% par rapport à 2017)
emplois salariés

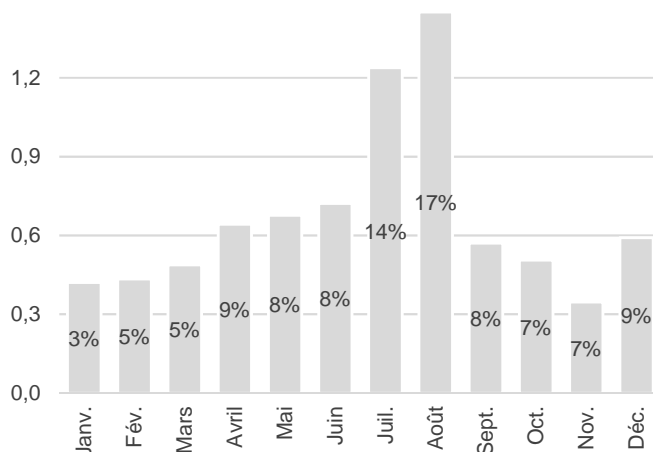
Source : ACOSS, URSSAF - Emploi salarié au 01/01/18 des activités dites caractéristiques du tourisme. Elles peuvent de ce fait sous-estimer certaines données dues aux activités saisonnières.

8,1 millions de nuitées touristiques françaises

Source : Orange - Flux Vision Tourisme - ADT26

A noter : les nuitées étrangères sont indisponibles en 2018

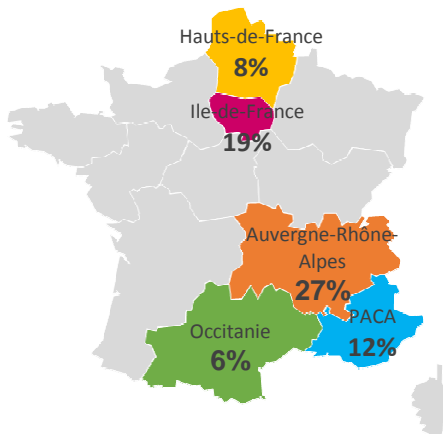
Nuitées touristiques françaises (en millions)



LES CLIENTÈLES

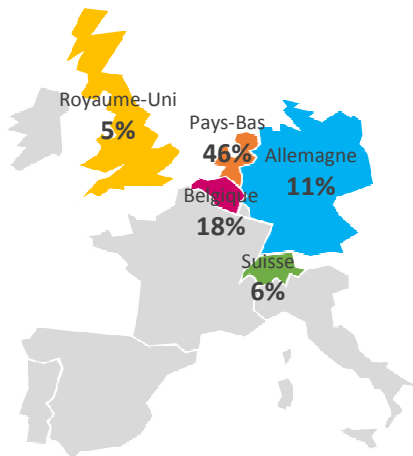
67% de clientèle française

Source : INSEE (en hébergement marchand 2018)
Orange - Flux Vision Tourisme 2018



33% de clientèle étrangère

Source : INSEE (en hébergement marchand 2018)



LES CAPACITÉS D'ACCUEIL

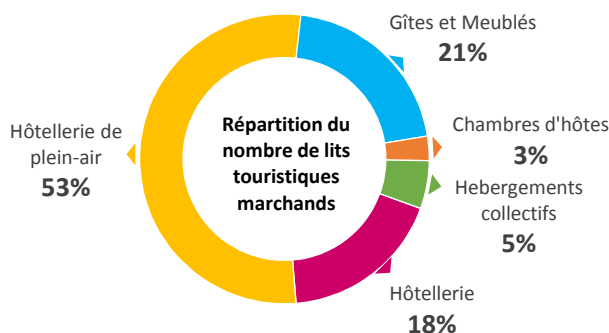
38% en hébergements marchands

Source : INSEE - ADT26

Estimation à mars 2018, ne comprenant pas : les meublés hors classement, labels et agréments, les gîtes de groupe hors labels, les chambres d'hôtes non labellisées ou non agréées, certains hébergements diffus, les établissements en cours de classement...

62% en résidences secondaires

Source : INSEE - Recensement Général de la Population 2012
dont 12% détenues par des étrangers originaires de : Belgique (31%), Suisse (18%), Pays-Bas (14%), Grande-Bretagne (13%), Allemagne (10%)

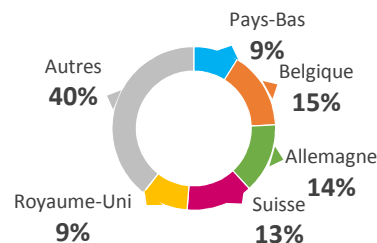


LES FRÉQUENTATIONS DES HÉBERGEMENTS TOURISTIQUES

+4,7% en hôtellerie

soit 1 304 000 nuitées
dont 982 000 françaises (+0,7%) et 322 000 étrangères (+19,1%)
56,3% de taux d'occupation (+2,1 points)
55,5% de nuitées affaires
Durée moyenne de séjour : 1,4 jour

Source : INSEE 2018



+2,9% en hébergements collectifs

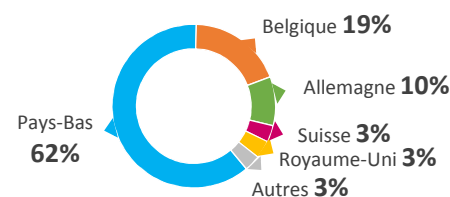
soit 420 000 nuitées
36,2% de taux d'occupation en lit (+1,2 point)

Source : INSEE 2018

-3,9% en hôtellerie de plein-air

soit 1 688 000 nuitées
dont 925 000 françaises (-7,5%) et 763 000 étrangères (+0,7%)
32,4% de taux d'occupation (-2,4 points)
Durée moyenne de séjour : 5,2 jours

Source : INSEE 2018



198 000 nuitées estimées en AirBnb

2 900 annonces et 15 000 séjours
63 900 arrivées
Durée moyenne de séjour : 3,1 jours

Source : AirBnb 2017

LES SITES, FESTIVALS ET ACTIVITÉS

Ferme aux crocodiles - Pierrelatte : 268 000 visiteurs (-6%)
Palais Idéal du Facteur Cheval - Hauterives : 169 000 visiteurs (-5,5%)
Château de Grignan - Grignan : 143 000 visiteurs (-6%)
Palais des bonbons et du nougat - Montélimar : 145 000 visiteurs (+4%)
Cité du chocolat - Tain-l'Hermitage : 129 000 visiteurs (-0,2%)
Museobulles Jaillance - Die : 92 000 visiteurs (-9%)
Le musée-boutique Eyguebelle - Valaurie : 82 000 visiteurs (+3%)

Source : Données communiquées par les gestionnaires des structures concernées

Fêtes Nocturnes - Grignan : 28 000 entrées payantes (+3%)
Montélimar Agglo Festival - Montélimar : 15 000 entrées payantes (-19%)
Festival du film - Saint-Paul-Trois-Châteaux : 6 000 entrées payantes (+5%)

Source : Données communiquées par les gestionnaires des structures concernées

Stations : +42% de chiffre d'affaires (alpin + nordique) pour l'hiver 2017-2018 par rapport à l'hiver précédent

Source : Stations de la Drôme

ViaRhône : 316 700 passages vélos (en stabilité par rapport à 2017)

Vallée de l'Isère (Véloroute-Voie-Verte) : 148 100 passages vélos (en stabilité par rapport à 2017)

Source : CD26 - Cumul des points de comptage dans les 2 sens

Thermes de Montbrun-les-Bains : 70 300 demi-journées (-5% par rapport à 2017)

Source : Thermes de Montbrun-les-Bains



Crédit photo : L. PASCALE - ADT26

