

L'Observatoire

Agence de Développement Touristique de la Drôme

Les Allemands

2013-2017



L'ALLEMAGNE

- population : 82,7 millions d'habitants
- capitale : Berlin (3,4 millions d'habitants)
- superficie : 356 800 km²

BERLIN - VALENCE : 1 333 kilomètres

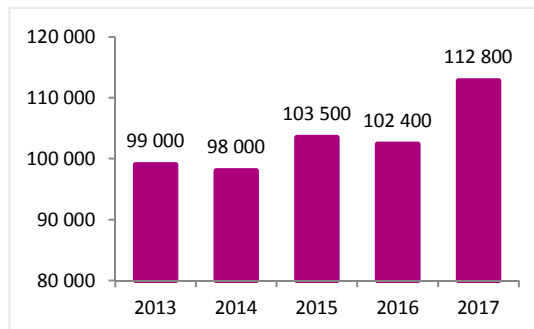
FRANCFORT – VALENCE : 762 kilomètres

LES DONNÉES GÉNÉRALES

Les nuitées

103 000 nuitées allemandes sont comptabilisées en moyenne chaque année dans les principaux hébergements marchands drômois.

Cela représente 11% des nuitées étrangères réalisées dans la Drôme, ce qui fait de l'Allemagne la 3ème nationalité étrangère du département.



La clientèle allemande occupe des positions différentes selon les types d'hébergement:

- 2ème nationalité étrangère présente dans les hôtels drômois avec 15% des nuitées étrangères annuelles des hôtels,
- 3ème nationalité présente dans les campings (7% des nuitées étrangères annuelles),

En 2017, les nuitées provenant de l'Allemagne dans la Drôme représentent 10% des nuitées allemandes réalisées en Auvergne-Rhône-Alpes.

Les arrivées

En moyenne, ce sont près de **44 000 personnes** de nationalité allemande qui sont accueillies au sein des principaux hébergements marchands drômois sur une année.

Cela représente 15% des arrivées étrangères, ce qui classe l'Allemagne au 3ème rang.

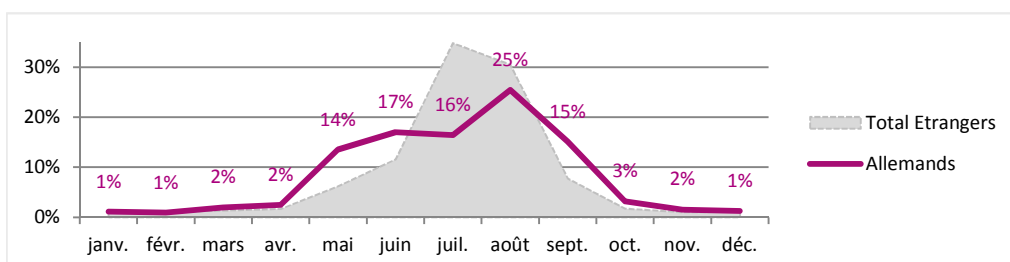
Les séjours

La durée moyenne de séjour des touristes allemands dans la Drôme est de **2,4 jours**.

Cela fait des Allemands la 3ème nationalité pour la durée moyenne de séjour dans le département.

La saisonnalité

Répartition annuelle des nuitées allemandes et des nuitées étrangères totales (en %)



DONNÉES DE CADRAGE

Moyennes 2013-2017

Les touristes étrangers dans la Drôme

980 000 nuitées étrangères

1- Pays-Bas (50%)

2- Belgique (17%)

3- Allemagne (11%)

4- Grde-Bretagne (5%)

5- Suisse (5%)

295 000 arrivées étrangères

1- Pays-Bas (29%)

2- Belgique (17%)

3- Allemagne (15%)

4- Suisse (8%)

5- Grde-Bretagne (8%)

Durée moyenne de séjour de 3,3 jours

1- Pays-Bas (5,8 j.)

2- Belgique (3,4 j.)

3- Allemagne (2,4 j.)

4- Grde-Bretagne (2,3 j.)

5- Suisse (2 j.)

2/3 des nuitées étrangères se déroulent sur juillet et août

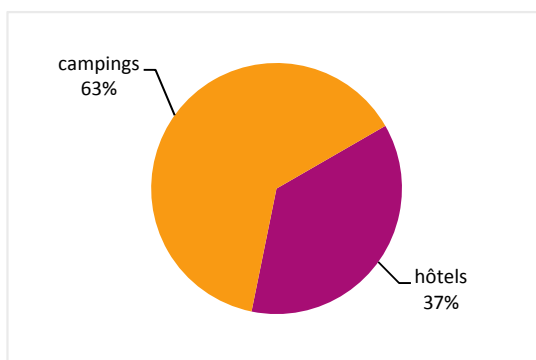
Le maximum des nuitées allemandes est enregistré en août. On note un bon niveau de fréquentation de mai à septembre.

LE DÉTAIL DANS LES HÉBERGEMENTS

Les hébergements

Les campings sont le 1er mode d'hébergement des touristes allemands dans la Drôme (63% des nuitées annuelles).

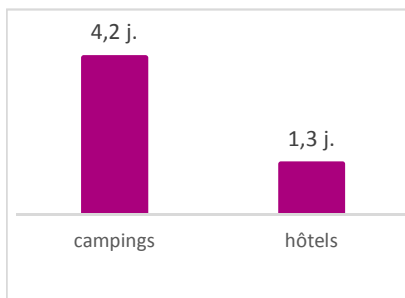
37% des nuitées ont lieu en hôtels.



Répartition des nuitées étrangères par type d'hébergement

- 1 - campings (74%)
- 2 - hôtels (26%)

Les durées



La durée moyenne des séjours est très variable selon les types d'hébergement :

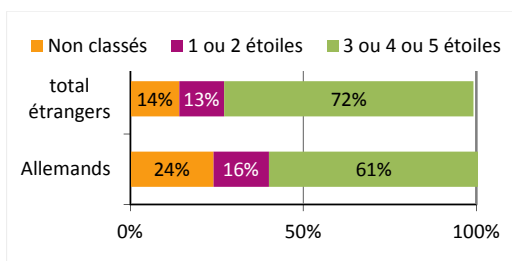
- Les séjours les plus longs ont lieu en campings (4,2 jours)
- Les Allemands restent en moyenne 1,3 jours en hôtels.

Durée moy. de séjour des étrangers selon le type d'hébergement

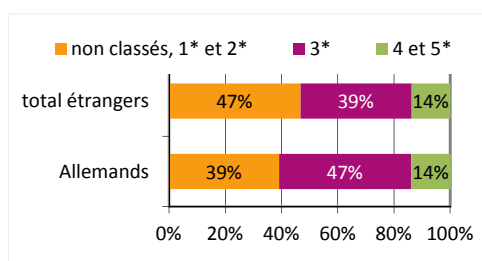
- . 6,3 j. en campings
- . 1,4 j. en hôtels

Le confort

Les campings



Les hôtels



61% des nuitées allemandes en camping ont lieu dans des établissements 3, 4 ou 5 étoiles,

et 61% des nuitées allemandes en hôtels ont lieu dans des établissements supérieurs à 3*.

LES RÉSIDENCES SECONDAIRES

Dans la Drôme, 2 249 résidences secondaires sont détenues par des étrangers (12% du total). Parmi elles, 223 résidences secondaires drômoises appartiennent à des Allemands soit 10% du nombre total de résidences secondaires détenues par des étrangers.

Cela en fait la 5ème nationalité étrangère détentrice de résidences secondaires dans le département.

Les résidences secondaires détenues par des étrangers

- 1 - Belgique (31%)
 - 2 - Suisse (18%)
 - 3 - Pays-Bas (14%)
 - 4 - Grde-Bretagne (13%)
 - 5 - Allemagne (10%)
- Autres pays (12%).

Éléments méthodologiques

Les données relatives au tourisme des étrangers dans la Drôme sont issues des enquêtes réalisées dans les principaux hébergements marchands observés :

- les hôtels et les campings (enquêtes de fréquentation INSEE, annuelle pour les hôtels et de mai à septembre pour les campings),⁽¹⁾ Les données sont des moyennes calculées sur les années 2013 à 2017. Les données par nationalités ne sont pas disponibles pour les hébergements collectifs.

Les données relatives aux résidences secondaires détenues par des étrangers ont pour origine la Direction Générale des Impôts / Atout France (ex ODIT France)/CRT Rhône-Alpes. Il s'agit des données 2011.

⁽¹⁾ A noter : en 2013, l'INSEE a revu le zonage touristique des départements (la Drôme est passée de 5 à 3 zones) et a introduit dans son panel les établissements non classés. Ceci a entraîné une rupture de série ne rendant pas la comparaison possible avec des données antérieures à 2012. Pour cette raison, l'INSEE a retravaillé (rétrapolé) les données à partir de 2010 ce qui explique les écarts avec les chiffres présentés les années précédentes.

AGENCE DE DEVELOPPEMENT TOURISTIQUE DE LA DRÔME

8 rue Baudin - CS 40531 - 26004 VALENCE Cedex
TÉL. : 04 75 82 19 26 - FAX : 04 75 56 01 65

Contact obs. : Léa DAVID
ldavid@ladrometourisme.com

Retrouvez l'ensemble de nos publications :
www.observatoire.ladrometourisme.com