

LE TOURISME DANS LA DRÔME

3,5 millions (+3% par rapport à 2018)
de nuitées en hébergements marchands

Source : INSEE 2019 (hôtellerie, hôtellerie de plein-air, hébergements collectifs)

39ème
département d'accueil des touristes français

Source : TNS-SOFRES - SDT 2018 (part des marchés en voyages / séjours)

+ de 450 000 000€
de consommation touristique française

Source : TNS-SOFRES - SDT 2017-18 (AURA) - FVT 2019

Estimation : Dépense moy. par jour et par personne (moy. annuelle AURA) *
Nombre de nuitées touristiques françaises

7 700 (+5% par rapport à 2018)
emplois salariés

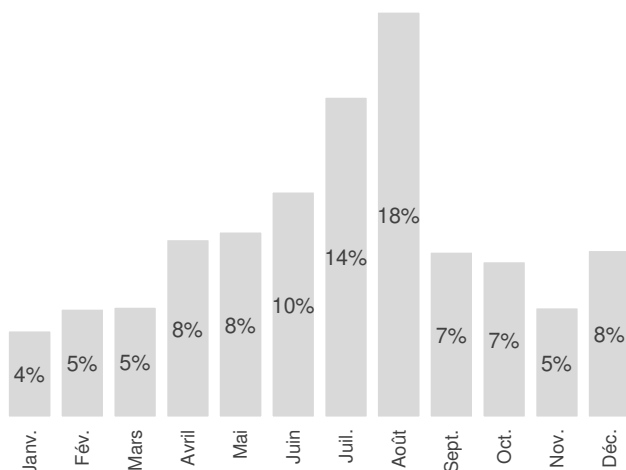
Source : ACOSS, URSSAF - Emploi salarié au 01/01/18 des activités dites caractéristiques du tourisme. Elles peuvent de ce fait sous-estimer certaines données dues aux activités saisonnières.

9,3 millions de nuitées touristiques françaises

Source : Orange - Flux Vision Tourisme - ADT26

A noter : les nuitées étrangères sont indisponibles en 2019

Nuitées touristiques françaises (en millions)

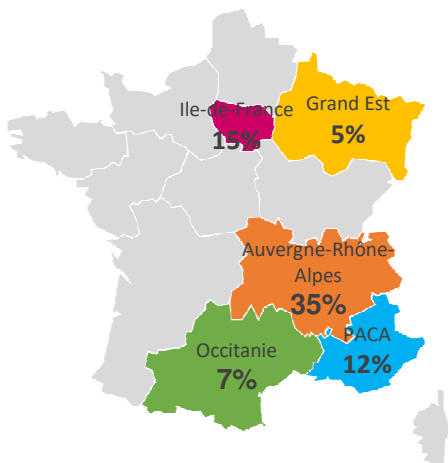


LES CLIENTÈLES

66% de clientèle française

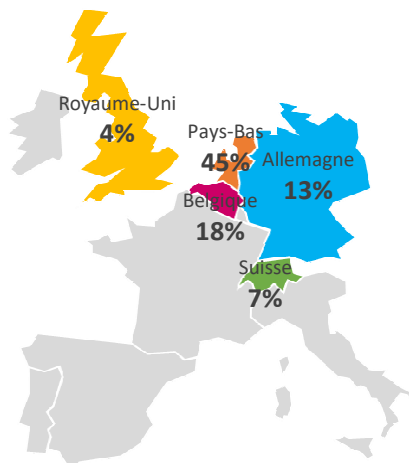
Source : INSEE (en hébergement marchand 2019)

Orange - Flux Vision Tourisme 2019



34% de clientèle étrangère

Source : INSEE (en hébergement marchand 2019)



LES CAPACITÉS D'ACCUEIL

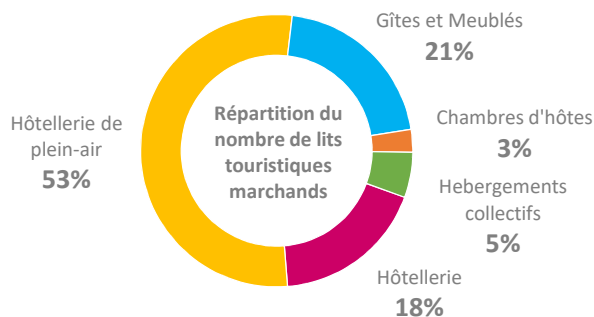
38% en hébergements marchands

Source : INSEE - ADT26

Estimation à mars 2018, ne comprenant pas : les meublés hors classement, labels et agréments, les gîtes de groupe hors labels, les chambres d'hôtes non labellisées ou non agréées, certains hébergements diffus, les établissements en cours de classement...

62% en résidences secondaires

Source : INSEE - Recensement Général de la Population 2012
dont 12% détenues par des étrangers originaires de : Belgique (31%), Suisse (18%), Pays-Bas (14%), Grande-Bretagne (13%), Allemagne (10%)



LES FRÉQUENTATIONS DES HÉBERGEMENTS TOURISTIQUES

+2,5% en hôtellerie de plein-air

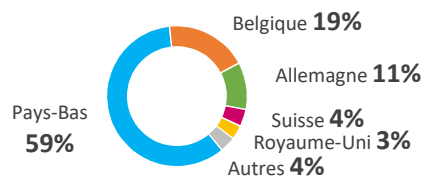
soit 1 730 000 nuitées

dont 1 010 000 françaises (+9%) et 720 000 étrangères (-14%)

34,2% de taux d'occupation (+1,8 point)

Durée moyenne de séjour : 5,0 jours

Source : INSEE 2019



+2,3% en hôtellerie

soit 1 290 000 nuitées

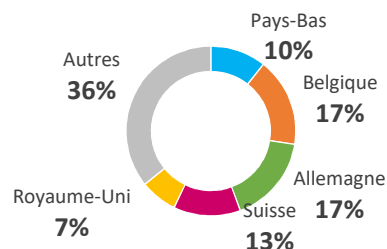
dont 997 000 françaises (+4%) et 295 000 étrangères (-3%)

56,0% de taux d'occupation (+2,3 points)

55,3% de nuitées affaires

Durée moyenne de séjour : 1,4 jour

Source : INSEE 2019



+7,4% en hébergements collectifs

soit 451 000 nuitées

37,9% de taux d'occupation en lit (+1,7 point)

Source : INSEE 2019

198 000 nuitées estimées en AirBnb

2 900 annonces et 15 000 séjours

63 900 arrivées

Durée moyenne de séjour : 3,1 jours

Source : AirBnb 2017

LES SITES, FESTIVALS ET ACTIVITÉS

Palais Idéal du Facteur Cheval - Hauterives : 305 000 visiteurs (+81%)

Ferme aux crocodiles - Pierrelatte : 247 000 (-8%)

Château de Grignan - Grignan : 156 000 visiteurs (+9%)

Palais des bonbons et du nougat - Montélimar : 147 000 visiteurs (+1,5%)

Cité du chocolat - Tain-l'Hermitage : 142 000 visiteurs (+10%)

Museobulles Jaillance - Die : 96 000 visiteurs (+4%)

La coopérative oléicole du nyonsais - Vignolis - Nyons : 86 000 visiteurs (+20%)

Source : Données communiquées par les gestionnaires des structures concernées

Fêtes Nocturnes - Grignan : 29 500 entrées payantes (+4%)

De l'écrit à l'écran - Montélimar : 21 000 entrées payantes (nd)

Montélimar Agglo festiva - Montélimar : 16 000 entrées payantes (+7%)

Source : Données communiquées par les gestionnaires des structures concernées



Crédit photo : L. PASCALE - ADT26

Stations : -6% de chiffre d'affaires (alpin + nordique) pour l'hiver 2018-2019 par rapport à l'hiver précédent

Source : Stations de la Drôme

ViaRhôna : à venir

Vallée de l'Isère (Véloroute-Voie-Verte) : 146 000 passages vélos (en baisse de 1% par rapport à 2018)

Source : CD26 - Cumul des points de comptage vélo dans les 2 sens

Thermes de Montbrun-les-Bains : non communiqué en 2019

Source : Thermes de Montbrun-les-Bains

